

Versjon 2.0

Lån og les e-bøker
fra Hedmarksbibliotekene



Les e-bøker med eBokBib

Før du starter:

- Du må være registrert låner ved et av folkebibliotekene i Hedmark, Hamar katedralskole, Jønsberg eller Trysil videregående skole.
- Du må ha lånernummer og pinkode tilgjengelig.
- Du må laste ned appen *eBokBib* fra App-store eller Google Play. Fungerer med iOS og Android

Logg på med lånernummeret som står på ditt lånekort, og den PIN-koden du bruker for nettenester ved ditt bibliotek.



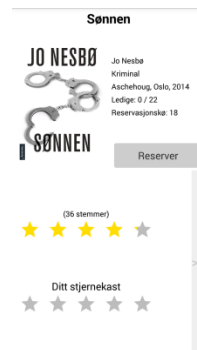
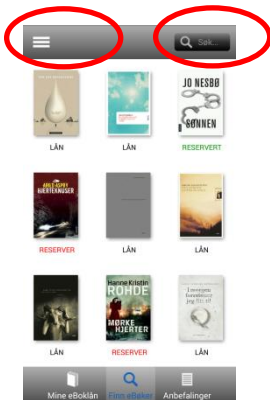
App til iOS



App til Android

1. Logg inn med lånekortnummer + PIN-kode.

2. Finn og lån e-bøker



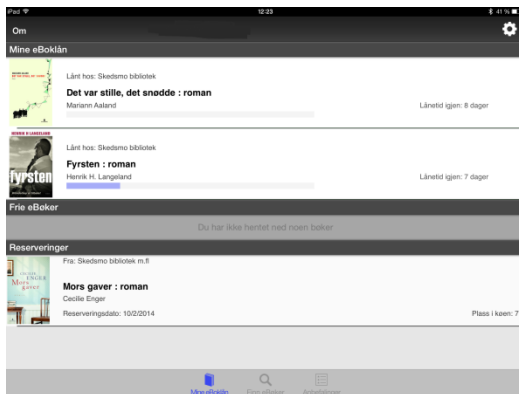
Søk:

Her kan du søke på e-bøker tilgjengelig i Hedmarksbibliotekene. Her finner du også lister over forskjellige kategorier m.m.

Les om, lån og anmeld boka:


Velg en bok og få mer informasjon, lån boken eller vurder boka med stjernekast.

3. Få oversikt over bøker du har lånt.



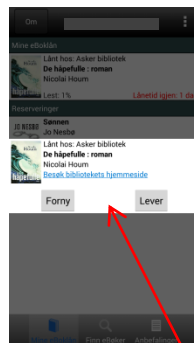
Du kan logge deg inn og laste ned e-bøker på flere enheter. Du har alltid oversikt over e-bøker du har lastet ned. I tillegg får du en oversikt over egne reserveringer og plass i reserveringskø.

4. Les, bla, forny og lever



Ved å trykke på skjermen kan du enkelt bla deg frem og tilbake i boka..

Gjør leseopplevelsen bedre ved å tilpasse skriftstørrelse (Aa) og skrifttype. Du kan også endre bakgrunnslys.



Du kan fornye boka eller levere inn før utlånstiden går ut. Dra fingeren over bokfeltet for å få frem alternativene Innlever/ forny.



eBokBib er
tilgjengelig for
iOS og Android

Er du registrert som låner ved et av Hedmarksbibliotekene?

Har du et nettbrett eller en smartmobil som benytter
Android eller har du et Apple-produkt?

Da kan du enkelt lese e-bøker fra biblioteket med appen
eBokBib. Den gir deg alle funksjoner du trenger for å låne og
lese e-bøker. Og den er gratis!

- Lånetid for e-bøker er tre uker. Etter dette blir boka automatisk levert tilbake om du ikke fornyer den
- Du kan låne opp til åtte e-bøker samtidig.
- Er noe utlånt, kan du sette deg på venteliste.
- Du kan levere inn boka tidligere slik at du kan låne nye bøker.
- Alltid oversikt over resterende lånetid på e-bøkene dine.

NYHETER APRIL 2014

1. Bøkene kan nå leses på flere enheter
2. Du vil finne et nytt valg *Anbefalinger* ved siden av *Mine eBoklån* og *Finn eBøker*
3. Under *Innstillinger* kan du velge om **eBokBib** skal være på bokmål eller engelsk.
4. Melding om reserverte bøker som er lagt av vil nå komme direkte på nettbrettet/telefonen.
5. Flere skriftstørrelser å velge mellom.
6. I listen over lån kan man nå se hvilket bibliotek boken er lånt fra.